



GUIDA AL PAGAMENTO ON LINE DELL'IMPOSTA DI BOLLO DA EURO 16 PER STUDENTI ISCRITTI.

**IL CONSERVATORIO HA ATTIVATO IL SERVIZIO MARCA DA BOLLO DIGITALE PAGABILE
CON PAGOPA (E.BOLLO).**

1. Entrare con il proprio codice e password oppure tramite SPID nella piattaforma Isidata (punto 4. studenti già immatricolati).
2. Cliccare su TASSE e poi su + **NUOVA TASSA**

The screenshot shows the 'Tasse' (Taxes) section of the online platform. A sidebar on the left contains navigation options: 'Genera PagoPA', '+ Nuova tassa', and 'Stato pagamenti PagoPA'. A red arrow points to '+ Nuova tassa'. The main area displays a table of tax payments with columns: Tipo tassa, Data versamento, Importo versamento, Scadenza versamento, N. Versamento, Tipo esonero, A/A, and ISEE. A red arrow points to the 'Tasse' menu item in the top right navigation bar.

	Tipo tassa	Data versamento	Importo versamento	Scadenza versamento	N. Versamento	Tipo esonero	A/A:	ISEE
	ADISU	01/03/2023	160				2021/2022	
PAGATA	Contributo unico corsi accademici	23/01/2023	480	31/01/2023	02723010618711767		2022/2023	
	MORA BIENNIO		75	31/10/2022			2021/2022	
	ASSICURAZIONE		5	31/01/2022			2021/2022	
	Contributo unico corsi accademici		400	31/01/2022			2021/2022	
PAGATA	ASSICURAZIONE	02/03/2022	5	30/04/2022	001000000000359508		2021/2022	
PAGATA	Contributo unico corsi accademici	02/03/2022	800	30/04/2022	001000000000359407		2021/2022	
PAGATA	ADISU	28/01/2021	160		102855090007796448		2020/2021	0
PAGATA	Contributo unico corsi accademici	27/01/2021	1200	31/10/2021	001000000000127412		2020/2021	
	IMMatic. 1° anno							

3. In TIPO TASSA, selezionare E_BOLLO (PagoPA)

The screenshot shows the 'RICHIEDI INSERIMENTO NUOVA TASSA' form. The 'Anno Accademico' is set to 2022/2023. The 'Tipo tassa' dropdown menu is open, and 'E_Bollo - (PagoPA)' is selected. A red arrow points to the 'Tipo tassa' dropdown, and another red arrow points to the selected 'E_Bollo - (PagoPA)' option.

Form fields and options:

- Anno Accademico: 2022/2023
- Tipo tassa: E_Bollo - (PagoPA)
- Tipo esonero: CONTRIBUTO 30 € AMMISSIONE PROPEDEUTICI - (PagoPA), CONTRIBUTO 30 € AMMISSIONE TRIENNIO - (PagoPA), CONTRIBUTO AMMISSIONE BIENNIO CON MORA - (PagoPA), CONTRIBUTO AMMISSIONE PRE-ACCADEMICO CON MORA - (PagoPA), CONTRIBUTO AMMISSIONE PROPEDEUTICI CON MORA - (PagoPA), CONTRIBUTO PER RICOGNIZIONE DEGLI STUDI - (PagoPA), CONTRIBUTO PREACCADEMICI - (PagoPA), CONTRIBUTO RIPETENZA PREACCADEMICI - (PagoPA), Contributo ripetenza propedeutici - (PagoPA), CONTRIBUTO SBLOCCO IUV - (PagoPA), Contributo unico corsi accademici - (PagoPA), DIPLOMA
- Importo ISEE: (empty)
- Percentuale su importo %: (empty)
- Massimo importo: (empty)
- Data versamento: (empty)
- N. Versamento: (empty)
- C.C.P./C.C.B.: (empty)
- Importo versamento: (empty)

4. Cliccare su INSERISCI

RICHIESTA INSERIMENTO NUOVA TASSA

 **Inserisci**

Anno Accademico

Tipo tassa

Tipo esonero

Importo ISEE

Percentuale su importo %

Massimo importo

Data versamento

N. Versamento

Importo versamento

Pagabile dal:



Pagabile al:



5. Cliccare su Genera PagoPA


SERVIZI ISIDATA


Help









  


Operazioni su Tasse

+ Genera PagoPA 

+ Nuova tassa 

 Stato pagamenti PagoPA

		Tipo tassa	Dat versam
		E_Bollo	
	PAGATA	MORA BIENNIO	23/06/20
	PAGATA	Contributo unico corsi accademici	23/06/20
	PAGATA	Contributo unico corsi accademici	29/01/20
		FREQ.BIENNIO ACC. 21,43 AGENZIA DELLE ENTRATE	23/07/20
		Contributo unico corsi accademici	23/07/20
		ASSICURAZIONE	23/07/20
		ADISU	23/07/20
	PAGATA	Contributo unico corsi	29/07/20



6. Inserire il segno di spunta sulla casella sotto SELEZIONA.


Generazione PagoPA

In questa lista sono presenti le tasse pagabili mediante procedura PagoPA.

- Per più tasse aventi stesso C.C.\Iban è possibile stampare un unico bollettino .pdf con la somma degli importi, presente nella colonna *Selezione*. In questo caso se le tasse hanno data di scadenza diverse sarà stampato unico utilizzare il link *GENERA UNICO BOLLETTINO PER LE TASSE SELEZIONATE*.
- Per stampare un bollettino .pdf relativo ad una singola tassa cliccare sul link *CREA BOLLETTINO PER QUESTA TASSA*.

+ GENERA UNICO BOLLETTINO PER LE TASSE SELEZIONATE ATTENZIONE: prima di generare un unico bollettino controllare che siano i giusti importi in quanto il bollettino generato è inconvertibile.


Selezione	MAV\PagoPA	Tipo tassa	Imp. versamento	A/A:	Scadenza versamento	N° Versam.	Data versam.	C.
<input checked="" type="checkbox"/>	Crea bollett. per questa tassa	E_Bollo	16	2022/2023	31/12/2050			




7. Cliccare su PROCEDI COL PAGAMENTO

INFORMAZIONE IMPORTANTE PER LA MARCA DA BOLLO DIGITALE SELEZIONATA

Attenzione:
Lo IUUV generato contiene la marca da bollo digitale che può essere pagata **esclusivamente tramite carta di credito nel canale dedicato apposito**. Quindi esso non potrà essere pagato, come avviene per le altre tipologie di tasse, presso i canali standard tipo home banking, punti vendita supermercati, tabaccherie e ricevitorie etc. Cliccando "Procedi" si sarà direzionati alla pagina di pagamento apposita.
Assicurarsi inoltre che il plafond della propria carta di credito permetta di pagare l'importo dello IUUV che risulta essere di 16 €

 [PROCEDI COL PAGAMENTO](#)



Il pagamento può essere effettuato con Carta di Credito, bancomat abilitati ai pagamenti online o Prepagate (ad es. Postepay).

8. Entrare in PagoPa per procedere al pagamento, tramite SPID o e.mail personale.



Inserire nel Fascicolo personale di Isidata la copia della ricevuta del pagamento (scansione in pdf / screenshot / foto in formato jpg). Quando si carica la ricevuta nel proprio Fascicolo Isidata, indicare nell’oggetto la causale “Domanda iscrizione oppure certificato in bollo ecc.”.