



GUIDA AL PAGAMENTO ON LINE DELL'IMPOSTA DI BOLLO DA EURO 16 PER STUDENTI ISCRITTI.

IL CONSERVATORIO HA ATTIVATO IL SERVIZIO MARCA DA BOLLO DIGITALE PAGABILE CON PAGOPA (E.BOLLO).

1. Entrare con il proprio codice e password oppure tramite SPID nella piattaforma Isidata (punto 4. studenti già immatricolati).
2. Cliccare su TASSE e poi su + NUOVA TASSA

to	Tipo esonero	A/A:	ISEE/U	Perc. su Importo	Massimo Importo	C.C./Iban	Data incasso	Imp Mar
		2025/2026	14,32	0	0			
		2025/2026	14,32	0	1200			
		2025/2026	14,32	100	143			
		2025/2026	14,32	0	16		29/07/2025	

3. In TIPO TASSA, selezionare E_BOLLO (PagoPA)

RICHIESTA INSERIMENTO NUOVA TASSA

Inserisci

Anno Accademico: 2022/2023

Tipo tassa: [dropdown menu]

Tipo esonero: [dropdown menu]

Importo ISEE: [input field]

Percentuale su importo %: [input field]

Massimo importo: [input field]

Data versamento: [input field]

N. Versamento: [input field]

C.C.P./C.C.B.: [input field]

Importo versamento: [input field]

Scegli il file: Nessun file scelto (N.B.: solo file di tipo immagine)

Lista di tipi di tassa:

- CONTRIBUTO 30 € AMMISSIONE PROPEDEUTICI - (PagoPA)
- CONTRIBUTO 30 € AMMISSIONE TRIENNIO - (PagoPA)
- CONTRIBUTO AMMISSIONE BIENNIO CON MORA - (PagoPA)
- CONTRIBUTO AMMISSIONE PRE-ACCADEMICO CON MORA - (PagoPA)
- CONTRIBUTO AMMISSIONE PROPEDEUTICI CON MORA - (PagoPA)
- CONTRIBUTO PER RICOGNIZIONE DEGLI STUDI - (PagoPA)
- CONTRIBUTO PREACCADAMICI - (PagoPA)
- CONTRIBUTO RIPETENZA PREACCADAMICI - (PagoPA)
- Contributo ripetenza propedeutici - (PagoPA)
- CONTRIBUTO SBLOCCO IUUV - (PagoPA)
- Contributo unico corsi accademici - (PagoPA)
- DIPLOMA
- E_Bollo - (PagoPA)**
- FREQ.BIENNIO ACC. 21,43 AGENZIA DELLE ENTRATE
- FREQ.TRIENNIO ACC. 21,43 AGENZIA DELLE ENTRATE
- IMMAtto 1° ANNO BIENNIO 6,04 AGENZIA DELLE ENTRATE
- IMMAtto 1° ANNO TRIENNIO 6,04 AGENZIA DELLE ENTRATE
- MORA - (PagoPA)
- MORA - (PagoPA)
- MORA - (PagoPA)
- MORA - (PagoPA)

4. Cliccare su INSERISCI

RICHIESTA INSERIMENTO NUOVA TASSA

 **Inserisci**

Anno Accademico 2025/2026

Tipo tassa E_Bollo - (PagoPA)

Tipo esonero

Importo ISEE

Percentuale su importo % 100

Massimo importo 16

Data versamento


N. Versamento




Importo versamento 16

Pagabile dal: 01/01/2022

Pagabile al: 31/12/2050

5. Cliccare su Genera PagoPA



  **+ Genera PagoPA**  **+ Nuova tassa**

Importo versamento	Scadenza versamento	N. Versamento	Tipo esonero	A/A:	ISEE/U	Perc. su Importo	Mas Imp
	31/12/2050			2025/2026	14,32	0	16
	31/01/2026			2025/2026	14,32	0	0
	31/07/2025			2025/2026	14,32	0	1200
				2025/2026	14,32	100	143

6. Inserire il segno di spunta sulla casella sotto SELEZIONA e poi su

Crea bollett. per questa taxa


Generazione PagoPA

In questa lista sono presenti le tasse pagabili mediante procedura PagoPA.

- Per più tasse aventi stesso C.C.\Iban è possibile stampare un unico bollettino .pdf con la somma degli importi, presente nella colonna *Selezione*. In questo caso se le tasse hanno data di scadenza diverse sarà stampato unico utilizzare il link **GENERA UNICO BOLLETTINO PER LE TASSE SELEZIONATE**.
- Per stampare un bollettino .pdf relativo ad una singola taxa cliccare sul link **CREA BOLLETTINO PER QUESTA TAXA**.

+ GENERA UNICO BOLLETTINO PER LE TASSE SELEZIONATE ATTENZIONE: prima di generare un unico bollettino controllare che siano i giusti importi in quanto il bollettino generato è inconvertibile.


Selezione	MAV\PagoPA	Tipo taxa	Imp. versamento	A/A:	Scadenza versamento	N° Versam.	Data versam.	C.C.
<input checked="" type="checkbox"/>	Crea bollett. per questa taxa	E_Bollo	16	202 / 202	31/12/2050			

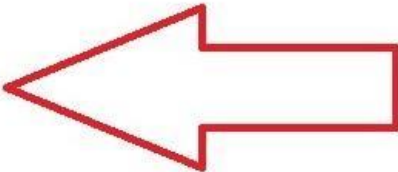


7. Cliccare su **PROCEDI COL PAGAMENTO**

INFORMAZIONE IMPORTANTE PER LA MARCA DA BOLLO DIGITALE SELEZIONATA

Attenzione:
Lo IUV generato contiene la marca da bollo digitale che può essere pagata **esclusivamente tramite carta di credito nel canale dedicato apposito**. Quindi esso non potrà essere pagato, come avviene per le altre tipologie di tasse, presso i canali standard tipo home banking, punti vendita supermercati, tabaccherie e ricevitorie etc. Cliccando "Procedi" si sarà direzionati alla pagina di pagamento apposita.
Assicurarsi inoltre che il plafond della propria carta di credito permetta di pagare l'importo dello IUV che risulta essere di 16 €

 **PROCEDI COL PAGAMENTO**



Il pagamento può essere effettuato con Carta di Credito, bancomat abilitati ai pagamenti online o Prepagate (ad es. Postepay).

8. Entrare in PagoPa per procedere al pagamento, tramite SPID o e.mail personale.



Inserire nel Fascicolo personale di Isidata la copia della ricevuta del pagamento (scansione in pdf / screenshot / foto in formato jpg). Quando si carica la ricevuta nel proprio Fascicolo Isidata, indicare nell’oggetto la causale “Domanda iscrizione / tesi, certificato in bollo ecc.”.